

28 a 30 de Junio de 2017

IX

Jornadas de Redes de Investigación en Innovación de la UNED

II

“La profesionalización del docente a través de la innovación educativa”.

INFORMACIONES PARA LOS PARTICIPANTES



Sesión presencial
Facultad de Educación. UNED.
Sesiones/Comunicaciones on-line.

<http://congresos.uned.es/w13757/>

Vicerrectorado de
Metodología e Innovación

UNED

IUED
Instituto
Universitario
de Educación
a Distancia

¿Cómo accedo a las sesiones en línea de las IX Jornadas de Redes? ¿Qué usuario necesito?

Las sesiones en línea se desarrollan en la **plataforma institucional educativa virtual de la UNED, aLF**.

Usted está registrado en las IX Jornadas de Redes con la **cuenta de correo facilitada en la inscripción, y a la que estamos enviando esta información**. Este detalle es muy importante para un correcto acceso.

Dependiendo del tipo de cuenta de correo, accederá de una forma u otra. Esté atento a la siguiente información:

- **Si su cuenta de correo es de la UNED** (PDI, estudiante, becario, invitado...) tipo *xxx@xxx.uned.es*, accederá con dicha cuenta de la UNED y su misma contraseña. En este caso, para acceder a las IX Jornadas de REDES debe seguir dos pasos:
 1. Autenticarse en el portal UNED “Campus Virtual”, introduciendo su cuenta de correo UNED y su contraseña.
 2. Una vez autenticado, en pestaña aparte de su navegador, introduzca la URL de las Jornadas en línea:
<https://externos.cursosvirtuales.uned.es/dotlrn/classes/IUED/IUED.ixjornadasredesinvestigacininnovacindocentejornadasenlineauned/ixjornadasredesinvestigacininnovacindocentejornadasenlineauned/blocks-view>
- **Si su cuenta de correo NO es de la UNED**, sino particular (hotmail, gmail,...) accederá con dicha cuenta particular y como contraseña debe introducir: la facilitada por la plataforma al darle de alta a su correo electrónico. En este caso, para acceder a las IX Jornadas de REDES debe seguir dos pasos:
 1. Autenticarse en la página: <https://externos.cursosvirtuales.uned.es/register/> Introduzca su cuenta de correo particular y la contraseña asignada o modificada¹ por usted en la ventana de “Usuarios externos”.
 2. Una vez autenticado, le aparece su entorno personal de la plataforma virtual aLF. Despliegue “Comunidad” y verá el enlace de acceso a las IX Jornadas Redes Investigación Innovación Docente. Jornadas en línea UNED. Cliquee en dicho enlace.

¹ NOTA: Si usted así lo decide, puede cambiar la contraseña inicial una vez que esté dentro del curso de la siguiente manera: Mi portal>Preferencias>Cambiar contraseña, y seguir las indicaciones. No obstante, con esta contraseña puede acceder sin problemas a las Jornadas las veces que usted necesite.

¿Cuándo puedo acceder a las sesiones en línea de las IX Jornadas de Redes de Investigación en Innovación Docente?

Siguiendo el [programa](#): el día 28 de junio, en la jornada de mañana, tendrá lugar la única **sesión presencial** de las IX Jornadas de Redes, y se celebrará en el Salón de Actos de la Facultad de Educación. En las tres mesas de debate se priorizarán aspectos importantes de la innovación educativa y el desarrollo profesional del docente. Si no puede acompañarnos físicamente, podrá seguirnos a través de la dirección electrónica:

<https://canal.uned.es/teleacto/1173.html>

Durante los días 29 y 30 de junio, se llevarán a cabo las **sesiones en línea**. Recuerde que se abren en total 4 líneas temáticas y 10 mesas de experiencias con más de 80 comunicaciones. Ya está en línea [el programa con el libro de resúmenes](#) para que vaya conociendo y seleccionando las comunicaciones más significativas desde su punto de vista.

El día 30 de junio, a las 12.00 horas se celebrará el acto de **clausura**. Se realizará *en directo* a través de una conferencia en línea. Para participar en este acto, recibirán un enlace web en su correo electrónico.

Usted podrá **acceder al espacio virtual de encuentro en línea a lo largo de la mañana del día 27 de junio**. El debate virtual en cada una de las mesas de experiencias por línea temática podrá hacerlo a partir del día 29 de junio. Mientras tanto, dispondrá de tiempo para poder visualizar las comunicaciones e ir preparando el debate.

Sesión Presencial	Grabaciones. Sesiones en línea	Sesión en directo, en línea
miércoles: 28 de junio, de 09,30 a 18,00 horas (Bienvenida y tres mesas de debate)	jueves/viernes: 29 de junio y 30 de junio. A partir de las 10,00 de la mañana. (Líneas temáticas/mesas de experiencias)	viernes: 30 de junio, de 12.00 a 13.00. (Clausura)

De nuevo, le invitamos a que consulte el programa:
(http://congresos.uned.es/w13757/actividad_programa)

Las mesas permanecerán accesibles **desde el día 27 de junio hasta el día 2 de julio a las 23:55h.**, fecha en que se dan por concluidas las IX Jornadas de Redes, definitivamente.

¿Qué necesito para conectarme a las sesiones en línea? ¿Y si tengo problemas de acceso?

Para establecer la conexión al espacio virtual de las IX Jornadas de Redes necesita una conexión a **internet**, y para visualizar el material multimedia debe contar con **flash player**, última versión.

Si encuentra problemas técnicos de acceso² al curso virtual tiene a su disposición un servicio de **Atención al Usuario propio de la UNED (CAU)**. Los datos de contacto son:

Teléfono de contacto	Horario de atención
91.398.88.01	De 9:00 de la mañana a 20:00 de la tarde De lunes a viernes

² NOTA: Recuerde: El acceso tanto al espacio virtual de encuentro como a cada línea/mesa será de forma progresiva. Le sugerimos que no considere tener un problema de acceso hasta cumplir los tiempos indicados para que el sistema finalice todos los procesos.

¿Qué tengo que hacer cuando acceda a las Jornadas en línea? ¿Qué estructuración tienen las Jornadas en línea? ¿Dónde localizo las Mesas de Expertos?

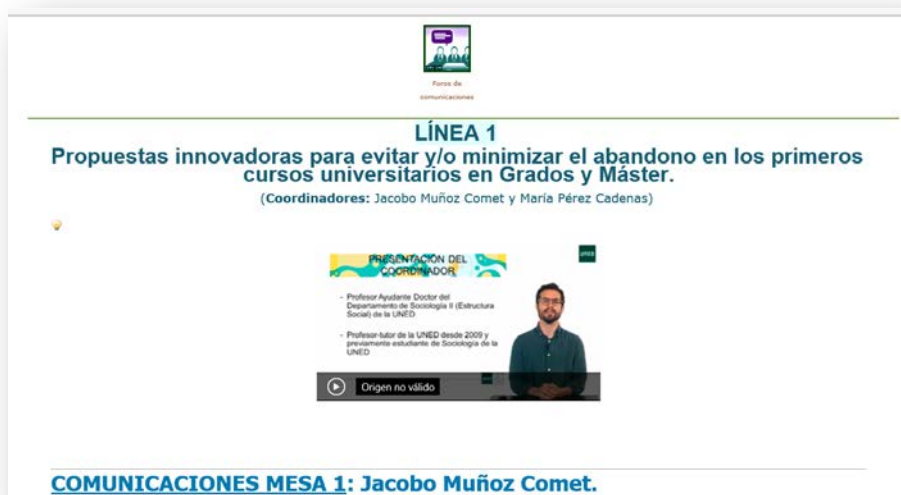
En primer lugar debe **conocer el entorno virtual** para poder situarse. Lea atentamente la siguiente información.

Primero. Cuenta con un **espacio común** para todos los participantes, comunicadores, ponentes, organizadores,... En este entorno dispone de un **foro de debate “Cafetería”** de carácter social para compartir situaciones y experiencias (no moderado), acceso al **Twitter del IUED (@IUEDUNED)** y el **hashtag #jornadas_redes_uned** desde donde se podrá ir siguiendo el desarrollo de las IX Jornadas de Redes, **acceso al programa y libro de resúmenes**, y **acceso a las 4 Líneas temáticas/10 mesas de experiencia** según se inauguren. (Vea apartado de cuándo se accede). Además podrá acceder a otros documentos **descargables**, consultar las **preguntas frecuentes**, y finalmente, acceder a cada uno de los **espacios creados para la visualización y el debate de las líneas temáticas/mesas de experiencias**.

Igualmente, dispone de la posibilidad de ver en **directo el acto de presentación de las Jornadas** así como las ponencias presenciales de la mañana del 28 de junio (ver programa). En este mismo lugar se podrá consultar el mismo **acto en diferido**.




Segundo. Cada línea temática está coordinada por **uno o dos coordinadores**, que presentarán **las mesas de experiencias y comunicaciones** organizadas en torno a su tema. Se abrirá un **hilo de debate con una pregunta** por cada comunicación, en los que puede participar y exponer sus aportaciones para compartir. La participación **está abierta hasta el día 2 de julio a las 23:55h.**



Por último, algunos temas importantes.

Sobre la **evaluación**, le indicamos que para poder solicitar el certificado de asistencia a las IX Jornadas de Redes deberá participar, al menos, en **dos debates** a través del foro que encontrará en cada uno de los espacios virtuales por línea/ mesa de experiencia.



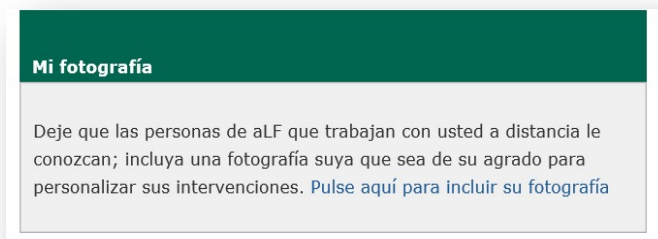
Sobre el **premio** que se concederá a la mejor Red y/o Experiencia de Innovación Educativa, puede [leer](#) la información al respecto, y le animamos a participar.

PROPUESTA DE ACTIVIDAD: Le proponemos una actividad interesante que favorece la participación: *subir su fotografía* (no avatar) y ser identificado en sus aportaciones en los foros de debate³. Es fácil de realizar.

1. Acceda al entorno particular de la plataforma virtual aLF. Mi portal>Mis Preferencias



2. En el espacio Mi fotografía, cliquee en *Pulse aquí para incluir su fotografía* si es la primera vez (en Editar en ocasiones sucesivas).



3. Pulse examinar o seleccionar archivo para localizar su fotografía (no avatar) en su disco duro.
4. En el espacio opcional descriptivo puede añadir un comentario referente a la fotografía.
5. Finalmente, pulse en Subir (o *Upload*, dependiendo de las versiones del sistema operativo).

Finalmente, y para los participantes que aprendan mejor a través de medios audiovisuales, le facilitamos este [vídeo](#)

³ NOTA. Aunque usted ya haya subido su fotografía en espacios virtuales como asignaturas, en este espacio virtual no aparece, teniendo que subirla a estas Jornadas en línea.